在使用平台进行发布测试时，有两种方式：

一、创建题库，每次测试则从题库中抽取题目。

二、不使用题库，直接创建和发布测试

目录

一、通过题库创建测试.....2

1. 通过创建题库，可以实现之后每次测试从题库中随机抽题.....2

2. 创建测试，从题库中抽题 4

3. 发布测试.....6

二、直接创建测试（不使用题库）.....8

（一）创建测试.....8

（二）发布测试.....12

三、测试中包含图片.....14

一、通过题库创建测试

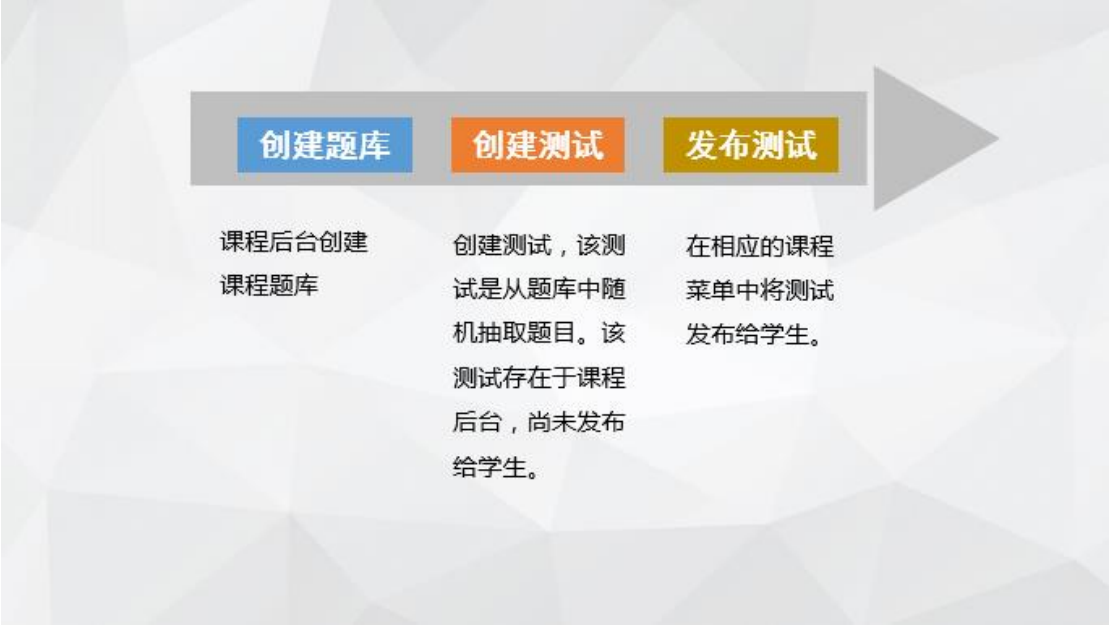

1．通过创建题库，可以实现之后每次测试从题库中随机抽题

a. 整理题库，将试题整理到 excel 模板中，然后将模板上传至平台题库中。（模板以及示例请见附件）

b. 将模板另存为 Unicode 格式，然后保存。

c. 点击控制面板—课程工具—测试、调查和题库（截图 1）—题库（截图 2）—构建题库，填写题库名称和说明信息—上载问题，将 Unicode 模板上传至平台（截图 3），最后点击提交即可。


课程管理
控制面板
资源库
课程工具
Blackboard Collaborate
McGraw-Hill Higher Education
SafeAssign
Wiki
任务
公告
博客
发送电子邮件
市场内容工具
成就
日志
日期管理
测试、调查和题库
目标成绩
移动设备兼容的测试的列表
联系人
自评和互评
讨论板
词汇表
课程日程表
课程消息

(截图 1)

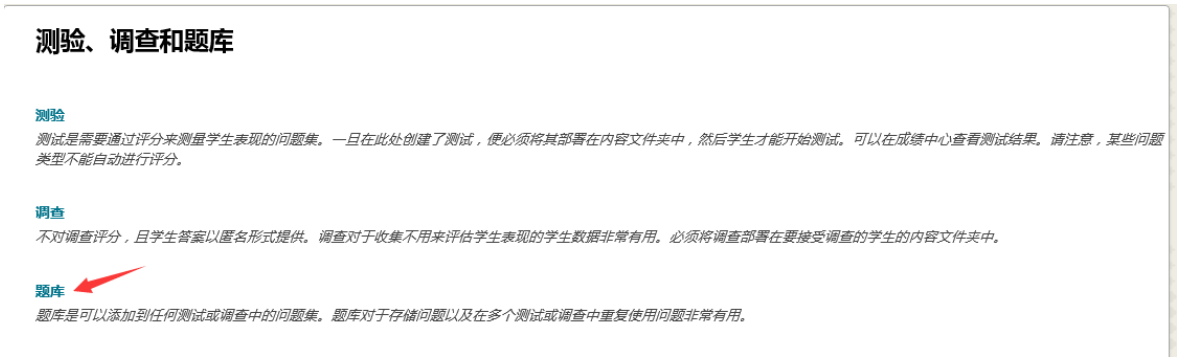
测验、调查和题库
测验
测试是需要通过评分来测量学生表现的问题集。一旦在此处创建了测试，便必须将其部署在内容文件夹中，然后学生才能开始测试。可以在成绩中心查看测试结果。请注意，某些问题类型不能自动进行评分。
调查
不对调查评分，且学生答案以匿名形式提供。调查对于收集不用来评估学生表现的学生数据非常有用。必须将调查部署在要接受调查的学生的内容文件夹中。
题库
题库是可以添加到任何测试或调查中的问题集。题库对于存储问题以及在多个测试或调查中重复使用问题非常有用。

(截图 2)



（截图 3）

2. 创建测试，从题库中抽题

a.点击课程工具—测试、调查与题库，在打开的页面，选择测试—构建测试（务必选择构建测试，导入测试则用于将平台中其他课程的测试下载包导入本课程直接使用）





b.填写测试信息，包括测试名称以及测试说明等情况,最后点击提交。

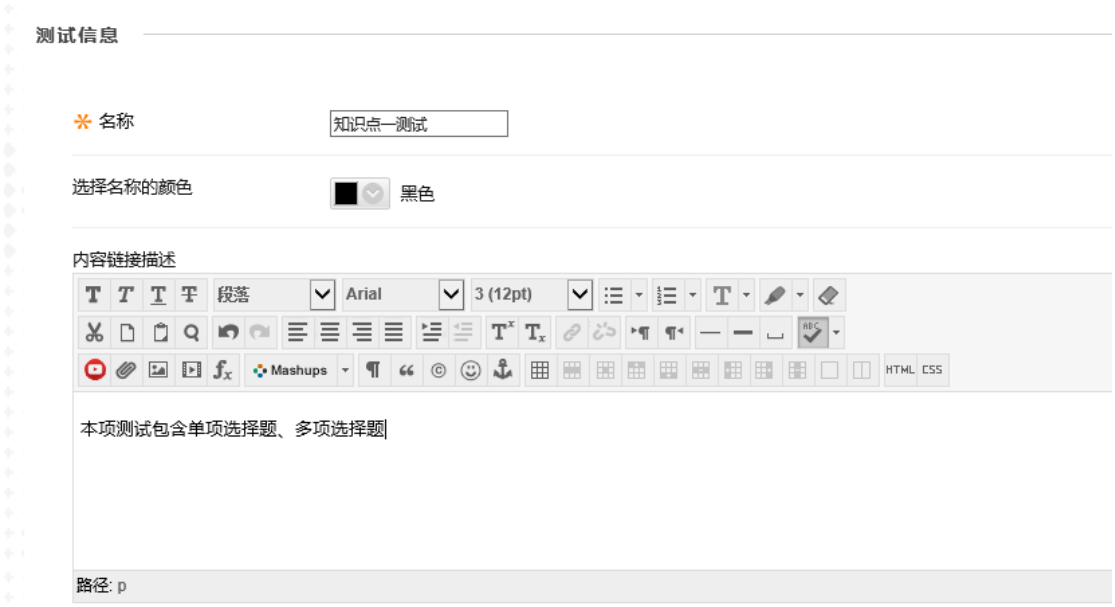

c.从题库中抽题，点击重复使用问题—创建随机组卷



d. 在题库页面，可以从每种题目类型中抽取一定的题目进行组卷，设置抽取题目的个数以及分数。



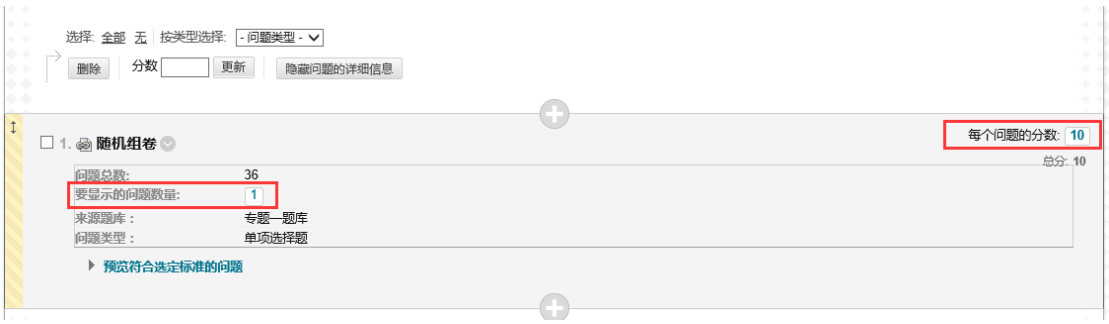

e.单选抽取之后，若要继续抽取其他类型的题目，请重复 c、d 步骤，抽取完成之后，点击提交即可。

3. 发布测试

在相应的课程菜单中将测试发布给学生

a. 选择菜单，点击测验—测试



b. 选择之前创建的测试，提交之后进入测试设置页面。设置测试可用性、尝试次数、尝试评分，最后点击提交





C．提交之后，即可成功发布测试

二、直接创建测试（不使用题库）

（一）创建测试

1.点击课程工具—测试、调查与题库，在打开的页面，选择测试—构建测试（务必选择构建测试，导入测试则用于将平台中其他课程的测试下载包导入本课程直接使用）



2.填写测试信息，包括测试名称以及测试说明等情况,最后点击提交。

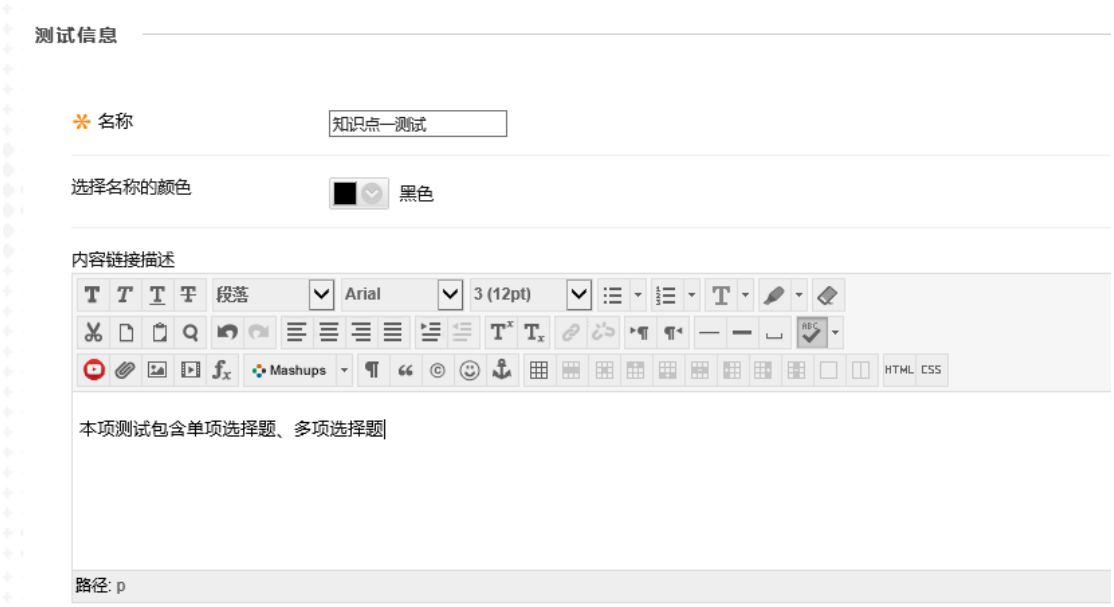

3. 创建题目，创建题目时两种方式，一是在平台上手动逐题创建；二是整理题目至模板，然后将模板上传至平台。

（1）手动逐题创建，在题目创建模板，点击创建问题，可以选择所需要的题目类型



- 选择单项选择题，填写问题文本（图 1）、问题选项（图 2）、正确答案设定

(图 3)

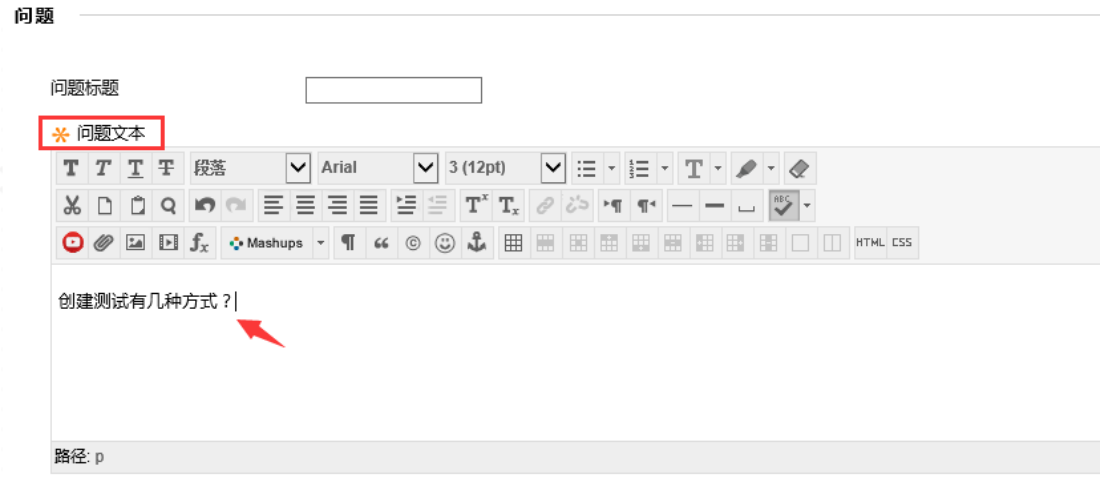
问题
问题标题
问题文本
段落
Arial
3 (12pt)
Mashups
HTML
CSS
创建测试有几种方式？
路径: p

图 1

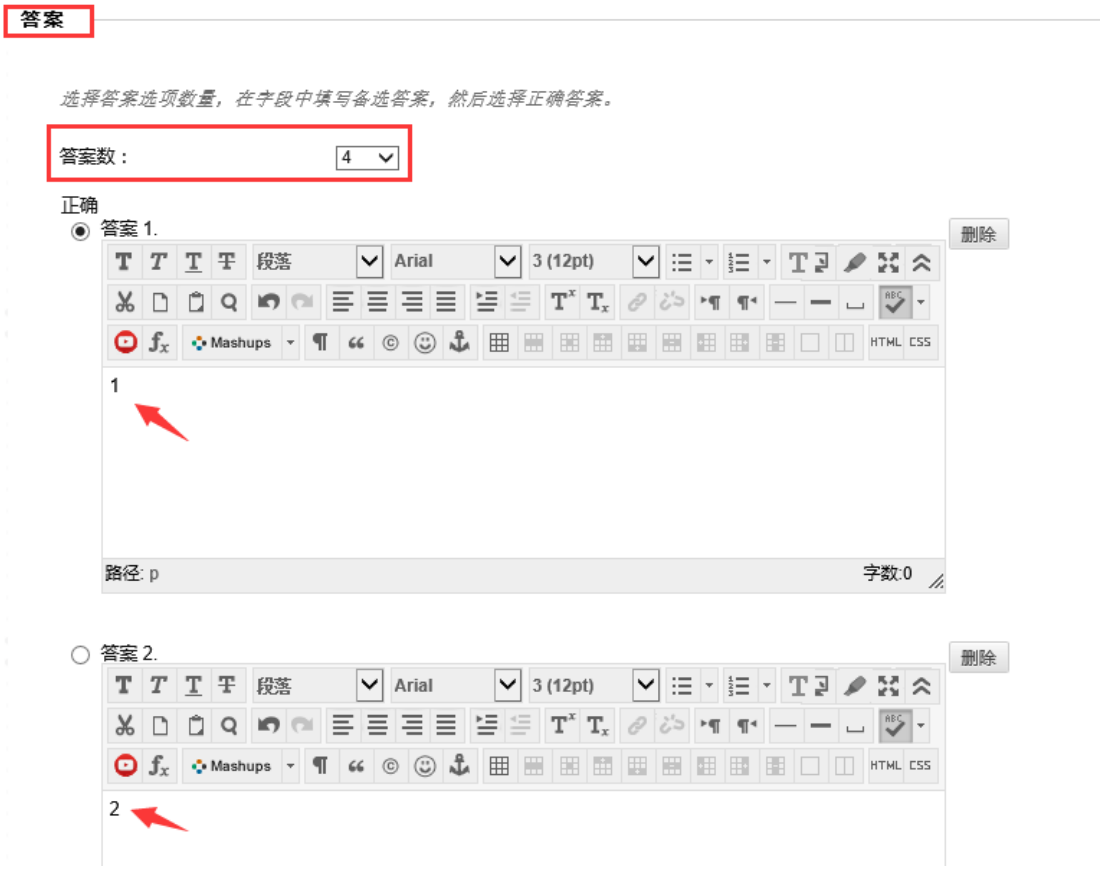
答案
选择答案选项数量，在字段中填写备选答案，然后选择正确答案。
答案数：
4
正确
答案 1.
删除
段落
Arial
3 (12pt)
Mashups
HTML
CSS
1
路径: p
字数:0
答案 2.
删除
段落
Arial
3 (12pt)
Mashups
HTML
CSS
2

图 2

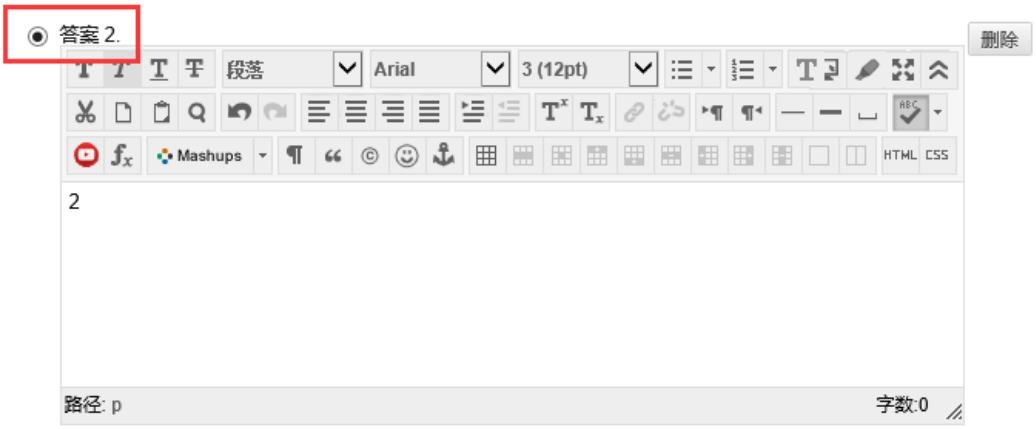

图 3

注：在选择正确答案时，直接选中正确答案前的序列号即可。

（2）使用模板整理题目，然后将模板上传至平台

a. 在题目创建页面，点击上载问题

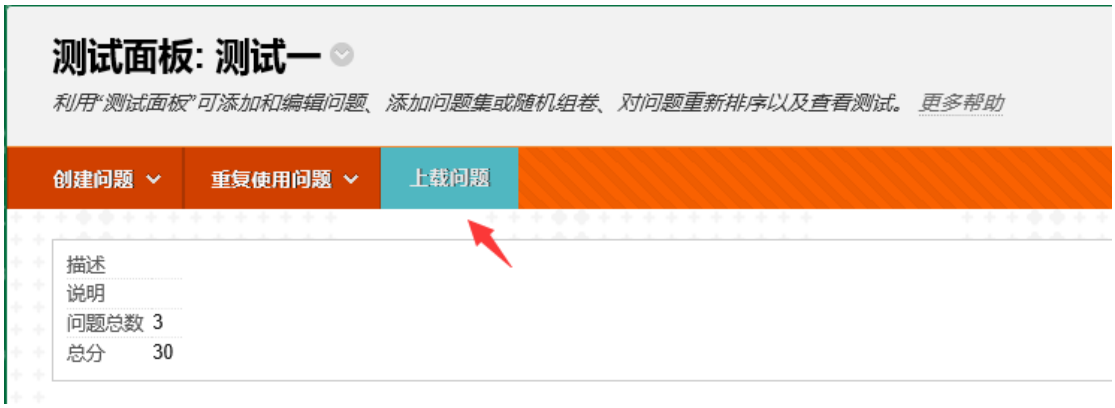

b. 将整理的试题模板（Unicode 格式）上传至平台即可。

- 整理题库，将试题整理到 excel 模板中，然后将模板上传至平台题库中（模板以及示例请见附件）
- 将模板另存为 Unicode 格式，然后上传至平台即可。

（二）发布测试

在相应的课程菜单中将测试发布给学生

1. 选择菜单，点击测验—测试



2. 选择之前创建的测试，提交之后进入测试设置页面。设置测试可用性、尝试次数、尝试评分，最后点击提交





3．提交之后，即可成功发布测试

三、测试中包含图片

若测试中有个别题目有图片，无论采用第一种方式还是第二种方式，则需手动将图片上传至题目中：

1. 若需在题目答案中添加图片，则需提前设置。在题目创建页面，点击问题设置，勾选在答案中添加图片，提交。若在答案中无需添加图片，可省略该步骤。





2. 单击需要上传图片题目旁边的下拉键，选择编辑



4. 上传图片

（1） 如果只需在题目文本中添加图片，则在文本编辑框中，点击图片按钮，即可上传。

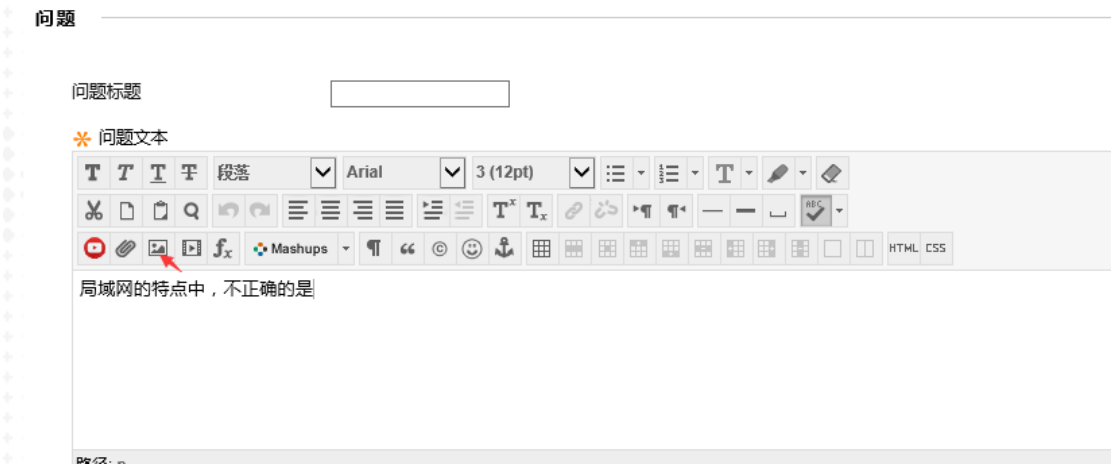

（二）若需在答案中上传图片，则在需上传图片的答案中，特殊操作选择显示页面中的图像，然后单击上传图片，提交。

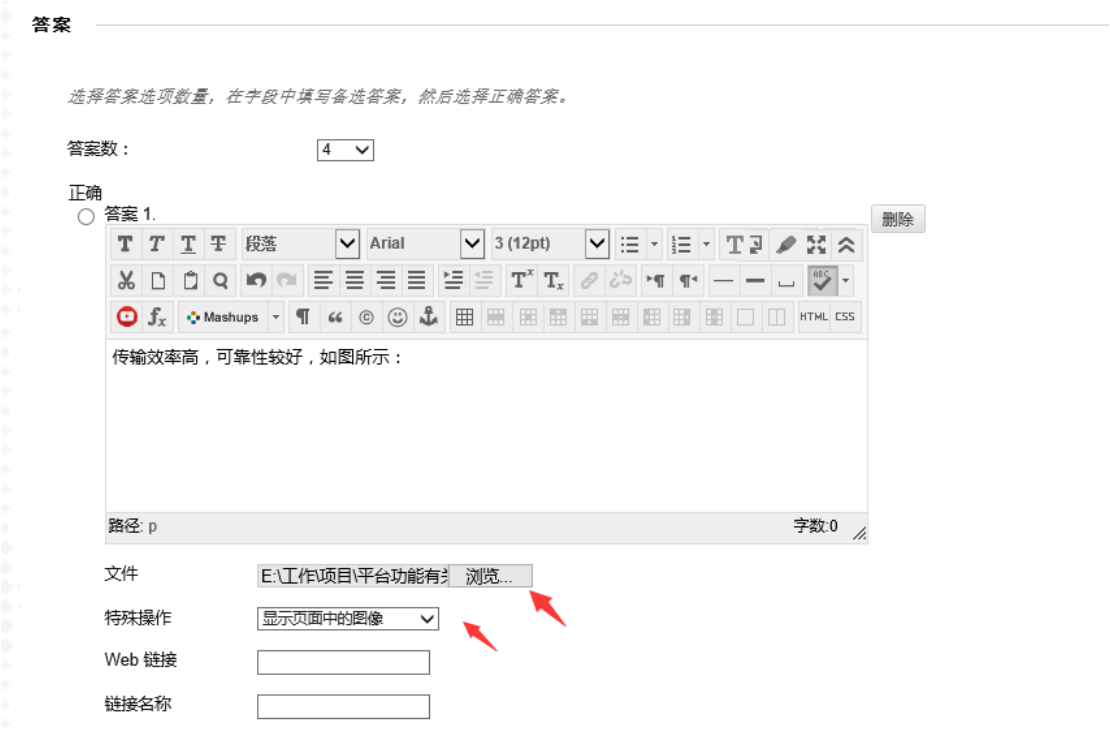

5. 答案中上传图片，效果如下：

1. **单项选择题: 局域网的特点中，不正确的是**

问题	局域网的特点中，不正确的是
答案	传输效率高，可靠性较好，如图所示：



结构简单，建设方便

布局灵活，方便扩展

覆盖范围广