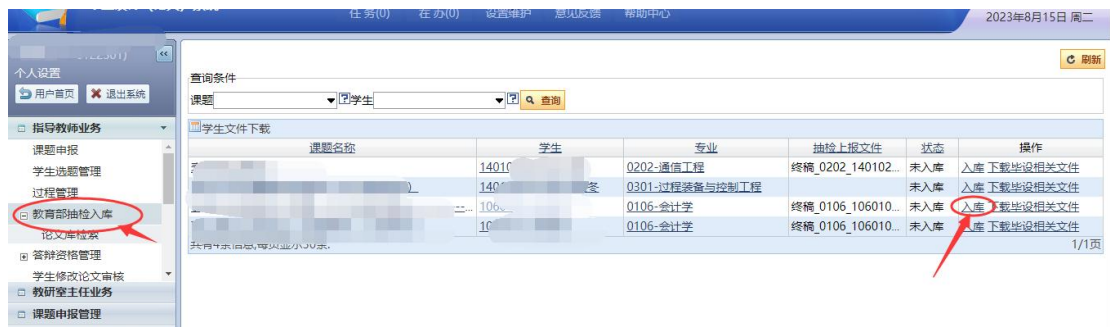


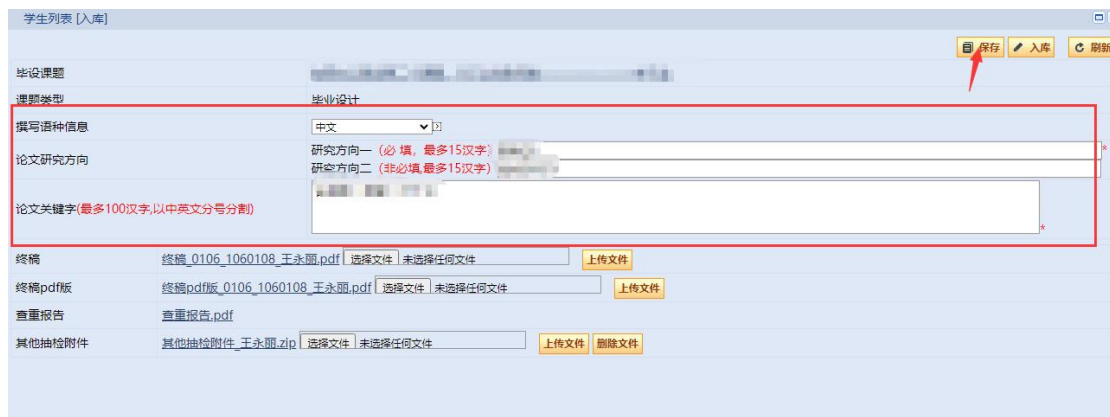
实践管理平台-论文信息报送操作说明 (指导教师版)

指导老师在如下页面，点击【入库】按钮，确认论文抽检需要的关键字、研究方向等信息，确认上传论文原文、抽检材料等抽检文件。

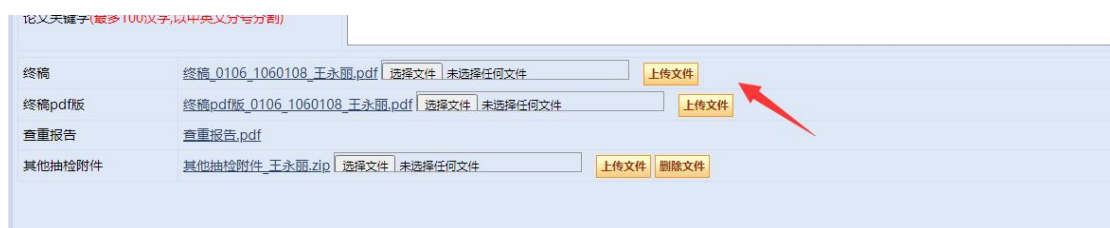
1、找到对应的学生，点击【入库】按钮。



2、修改完善语种、关键字研究方向等，点击【保存】按钮。



3、下图显示的是已上传的文件材料，指导教师可以上传新文件覆盖之前的论文原文、抽检附件等（**注意：**一旦上传，原文件将被覆盖，无法找回）。



注意: 课题类型为毕业设计的, 必须上传其他抽检附件作为支撑材料, 具体可根据实际提交, 比如设计图纸、照片等。上传文件类型必须为 ZIP, 压缩包文件大小不超过 2GB。

The screenshot shows a web interface for thesis submission. On the right side, there is a large red text overlay that reads: "课题类型为毕业设计的, 必须上传其他抽检附件" (For graduation design topics, other random inspection attachments must be uploaded). In the form area, the "课题类型" (Topic Type) dropdown menu is highlighted with a red box and contains the text "毕业设计" (Graduation Design). Below the form, there are several rows for file uploads. The row for "其他抽检附件" (Other random inspection attachments) is highlighted with a red box, and a red arrow points to its "上传文件" (Upload File) button. The file name for this row is "其他抽检附件_王永恩.zip".

| | |
|---------------------------|---------------------------------------------------|
| 课题类型 | 毕业设计 |
| 撰写语种信息 | 中文 |
| 论文研究方向 | 研究方向一 (必填, 最多150字) 研究方向二 (必填, 最多150字) |
| 论文关键词 (最多100汉字, 以中英文分号分隔) | |
| 摘要 | 摘要_0106_1060108_王永恩.pdf 选择文件 未选择任何文件 上传文件 |
| 开题报告 | 开题报告_0106_1060108_王永恩.pdf 选择文件 未选择任何文件 上传文件 |
| 查重报告 | 查重报告.pdf |
| 其他抽检附件 | 其他抽检附件_王永恩.zip 选择文件 未选择任何文件 上传文件 删除文件 |